



RELATÓRIO
ANUAL
2010



A V O N P R E V

Seu futuro bem planejado!



AVONPREV
SEU FUTURO BEM PLANEJADO

Índice

Avonprev

Mensagem da Avonprev _____	04
Participantes da Avonprev _____	05
Administração Avonprev _____	05

Rentabilidade

Rentabilidade Anual _____	06
Comparativo com outros índices acumulados _____	06

Situação Patrimonial

Balanço Patrimonial _____	07
Patrimônio Líquido _____	07

Informação sobre Despesas

Gestão Administrativa _____	08
-----------------------------	----

Demonstrações Contábeis _____ 09

Notas Explicativas _____ 12

Governança Corporativa

Governança, Gestão e Controles Internos _____	18
---	----

Investimentos

Resumo do Demonstrativo de Investimentos _____	19
--	----

Atuarial

Parecer Atuarial _____	21
------------------------	----

Auditores Independentes

Relatório sobre as Demonstrações Contábeis _____	25
--	----

Conselho Fiscal

14ª Ata de Reunião _____	26
Parecer do Conselho Fiscal _____	27

Conselho Deliberativo

89ª Ata de Reunião _____	28
--------------------------	----

Diretoria Executiva

61ª Ata de Reunião _____	29
--------------------------	----



Mensagem da Avonprev

A Diretoria Executiva da Avonprev tem a satisfação de apresentar seu Relatório Anual Resumido de acordo com a Resolução CNPC Nº 2, de 3 de março de 2011 pela PREVIC (Superintendência Nacional de Previdência Complementar) com informações importantes sobre o desempenho da entidade no exercício de 2010 e as diretrizes para 2011. Informamos, também, que o relatório anual completo está disponível em nosso site, você pode consultar quando quiser.

Ressaltamos que nossos investimentos visam um retorno de longo prazo (aposentadoria), em 2010, a rentabilidade da carteira conservadora foi de 12,90%, moderada de 12,09% e a agressiva de 11,35%. As Carteiras moderada e agressiva foram influenciadas pelo desempenho do segmento de renda variável, que em 2010 não repetiu o excelente desempenho obtido em 2009, mesmo assim, os resultados foram satisfatórios.

O ano de 2010 também foi marcado por importantes ações da Avonprev, tais como a aprovação do Novo Regulamento do Plano pelo Conselho Deliberativo em reunião de 01/07/2010, que agora está mais moderno e flexível na concessão das aposentadorias, o permanente processo de Avaliação de Riscos e Controles da Entidade, de acordo com indicações de melhores praticas de gestão de riscos, e a implantação do Programa Transformar.


Para 2011, a Diretoria Executiva e Conselhos Deliberativo e Fiscal continuarão trabalhando para garantir as melhores práticas de gestão do nosso fundo de pensão, onde as seguintes ações estão sob planejamento de execução:

- Continuidade no Programa de Pós Carreira;
- Desenvolver Programa de Educação Financeira;
- Avaliação de outros possíveis Gestores Financeiros;
- Alternativas de Opção de Benefícios;
- Certificação de Dirigentes

Para saber mais consulte o site Avonprev, lá você encontra, na íntegra, os documentos apresentados e que foram submetidos à PREVIC. Também recebe informações atualizadas, últimas notícias da Avonprev, resultado mensal dos investimentos e o saldo de sua conta. Em caso de dúvida, estamos à sua disposição.

Boa leitura

Diretoria Executiva



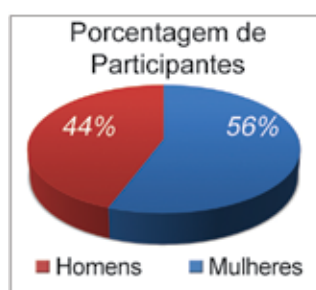
Participantes da Avonprev

Participantes Ativos - Em dezembro de 2010 a Avonprev contava com 8.950 participantes entre ativos (atuais empregados), autopatrocinados (empregados que se desligaram da empresa e continuam vinculados ao plano), benefício proporcional diferido (empregados que se desligaram da empresa e estão aguardando a elegibilidade para receber o benefício) e no prazo de opção (empregados que foram desligados e ainda não optaram por um dos institutos).

Participantes Assistidos - A Avonprev encerrou o exercício de 2010 com a responsabilidade pelo pagamento de 115 benefícios mensais de aposentadoria aos seus participantes e familiares. Isso demonstra que a Avonprev já cumpre o seu principal papel:

Oferecer benefícios de aposentadoria aos participantes e amparar seus familiares nos casos de morte.

Participantes do Plano	8950
Aposentadoria Normal	61
Aposentadoria Antecipada	51
Aposentadoria Proporcional Diferida	1
Pensão	2



Administração Avonprev

Diretoria Executiva

Paulo Barbosa Neto Dir. Superintendente
 José Roberto de Souza Diretor AETQ
 Artur Luciano Martins Diretor

Conselho Deliberativo

Paulo César V. Quaglia Presidente
 Adriana M. F. Rillo Montini Cons.Repres. das Patrocinadoras
 Josue Israel Lopez Garvan Cons.Repres. das Patrocinadoras
 Rafael Lagatta Filho Repres.dos Participantes
 Odair Viotto Rubio Repres. dos Participantes (Suplente)

Conselho Fiscal

Simone Bueno dos Santos Presidente
 Rogerio D. L. da Costa Cons. Repres. das Patrocinadoras
 Edson Batista Rial Repres. dos Participantes

Rentabilidade

Rentabilidade Anual

A rentabilidade obtida em 2010 pela Avonprev corresponde aos ganhos das aplicações líquidas das despesas com a taxa de administração dos investimentos.



Rentabilidade Mensal em 2010

	JAN	FEV	MAR	ABR	MAI	JUN	JUL	AGO	SET	OUT	NOV	DEZ
Conservador	0,99	1,09	1,29	0,54	0,72	0,96	1,27	1,34	0,73	1,19	0,68	1,40
Moderada	0,57	1,09	1,58	0,28	0,32	0,63	1,76	1,07	1,08	1,22	0,43	1,45
Agressivo	0,18	1,09	1,83	0,02	-0,06	0,29	2,29	0,82	1,42	1,25	0,19	1,51

Comparativo com outros índices acumulados

	2010
IMA	12,98
Renda Variável	2,02
IBrX	2,62
CDI	9,75

CDI - Taxa Média dos Certificados Interbancários, são títulos de emissão das instituições financeiras monetárias e não-monetárias que lastreiam as operações do mercado interbancário.

IBrX - Índice de preços que mede retorno de uma carteira teórica composta por 100 ações selecionadas entre as mais negociadas na BOVESPA.

Renda Variável - Retorno da carteira de investimentos em renda variável da Avonprev.

IMA - Família de índices de renda fixa calculados com base na evolução do valor de mercado de carteiras compostas por títulos públicos prefixados e atrelados à Taxa SELIC (LFT), ao IPCA (NTN-B) e ao IGP-M (NTN-C).

O cenário macro-econômico de 2010, diferentemente de 2009, influenciou no rendimento das aplicações financeiras no Mercado Internacional. A Avonprev conseguiu, mesmo assim, se colocar à frente dos rendimentos oferecidos pelos Bancos e Governo.



Situação Patrimonial

Balço Patrimonial

O balanço patrimonial é formado pelos grupos Ativo e Passivo. O Ativo representa o total de recursos que a Avonprev possui (dinheiro, valores à receber, aplicações financeiras, imobilizado etc.) e o Passivo, o total de obrigações (dívidas), que podem ser tanto com os participantes, governo (impostos) e também com os fornecedores.

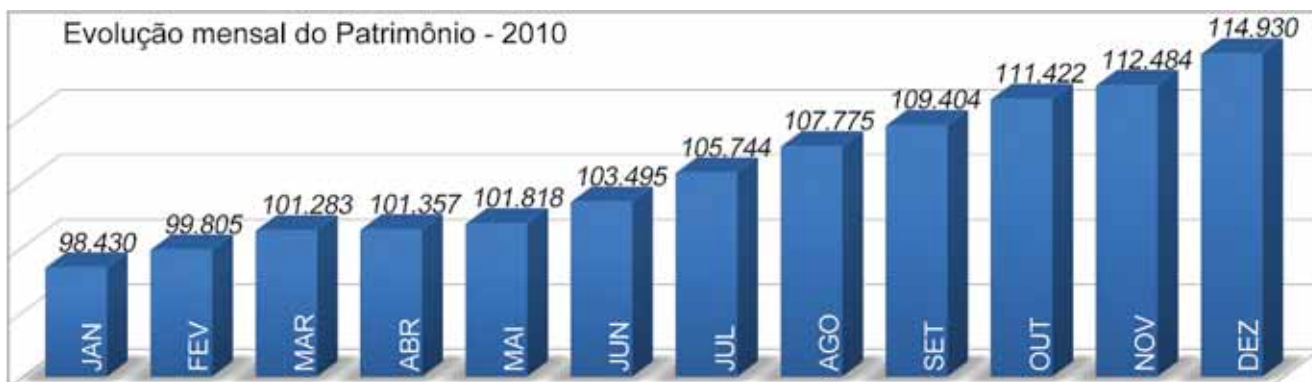
Sua estrutura é uma consequência das partidas dobradas, onde para um ou mais crédito existirá um ou mais débito de mesmo valor. Podemos comparar o balanço patrimonial como a idéia de uma balança de dois pratos, onde sempre devemos encontrar a igualdade. A balança ainda remete à idéia de mensuração do peso. Só que no caso do Balanço Patrimonial não se mede o peso, mas o patrimônio. Em terminologia moderna em uso no Brasil, o Balanço é uma demonstração contábil que tem por finalidade apresentar a posição financeira e econômica de uma entidade em determinada data, representando uma posição estática. Acompanhe abaixo o balanço patrimonial da Avonprev:

Balanço Patrimonial - Resumido					
Em milhares de reais					
Ativo	2010	2009	Passivo	2010	2009
Disponível	1	6	Exigível Operacional	827	1.009
Realizável	117.017	97.969	Patrimônio de Cobertura do Plano	114.960	95.577
			Equilíbrio Técnico	3.131	2.442
			Fundos	1.231	1.389
Total do Ativo	117,018	97.975	Total do Passivo	117.018	97.975

Patrimônio Líquido

O patrimônio líquido é constituído de ativo menos o exigível operacional, ou seja, as obrigações a pagar (aposentadorias, resgates e taxa de administração dos investimentos).

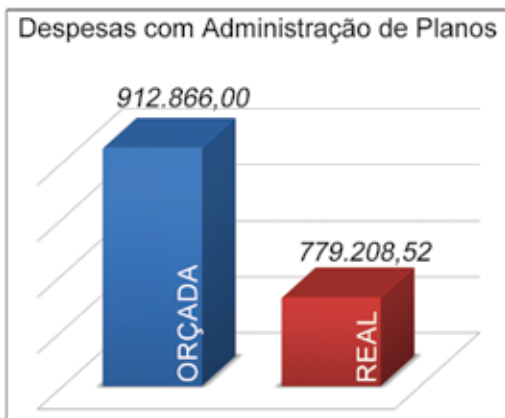
O patrimônio líquido representa os valores que os sócios ou acionistas têm na empresa em um determinado momento. No balanço patrimonial, a diferença entre o valor dos ativos e dos passivos e resultado de exercícios futuros representa o Patrimônio Líquido, que é o valor contábil devido pela pessoa jurídica aos sócios ou acionistas, baseado no Princípio da Avonprev.



Gestão Administrativa

O Plano de Gestão Administrativa – PGA é mais um mecanismo de controle criado pelo Conselho de Gestão da Previdência Complementar e fiscalizado pela PREVIC, instituído para resguardar os interesses dos participantes e assistidos de entidades fechadas de previdência complementar, ao criar regras para o custeio administrativo dos planos de benefícios, proporciona maior transparência para as receitas e despesas do sistema previdenciário.

Anualmente a Avonprev elabora o PGA, que estabelece o orçamento anual das despesas com a administração dos planos, as quais são custeadas por meio de contribuições mensais de patrocinadoras e participantes autopatrocinados, já as despesas com a gestão dos investimentos são deduzidas da rentabilidade.



A Avonprev gastou em 2010 R\$ 779.208,52 com a administração de seus planos (abaixo do valor orçado). Com relação a Gestão de Investimentos houve um gasto de R\$ 417.213,72 (acima do valor orçado). Em 2010 nossas despesas com investimentos foram maiores que as orçadas, devido a alta volatilidade do mercado financeiro, onde nosso gestor operou de forma ativa no mercado, afim de atingir as metas do plano, gerando assim maiores custos a carteira. Vale lembrar que os custos com investimentos são custeados pelo próprio retorno dos investimentos e que a taxa atual negociada com a Bram – Bradesco asset management é de 0,20% ao ano.

Demonstrações contábeis

Balço Patrimonial - Consolidado					
Em 31 de dezembro Em milhares de reais					
Ativo	2010	2009	Passivo	2010	2009
Disponível	1	6	Exigível Operacional	827	1.009
			Gestão Previdencial	733	897
Realizável	117.017	97.969	Gestão Administrativa	94	112
Gestão Previdencial	1.933	1.150	Patrimônio Social	116.191	96.966
Gestão Administrativa	124	141	Patrimônio de Cobertua do Plano	114.960	95.577
Investimentos	114.960	96.678	Provisões matemáticas	111.829	93.135
Fundos de Investimento	114.960	96.678	Benefícios concedidos	17.183	16.625
			Benefícios a conceder	104.889	87.049
			(-) Prov Matemáticas a constituir	-10.243	-10.539
			Equilíbrio Técnico	3.131	2.442
			Resultados realizados	3.131	2.442
			Superávit técnico acumulado	3.131	2.442
			Fundos	1.231	1.389
			Fundos Previdenciais	291	810
			Fundos Administrativos	940	579
Total do Ativo	117,018	97.975	Total do Passivo	117.018	97.975

Paulo Barbosa Neto | CPF nº. 099.865.898-78
Diretor Superintendente

Stella Regina Pucciariello | CPF nº. 018.371.818-61
Contadora | CRC nº. 1SP 127374/O-6

Demonstração da Mutaço do Ativo Líquido

Exercícios findos em 31 de dezembro | Em milhares de reais

	2010	2009	Variacão %
A) Ativo Líquido - início do exercício	96.387	80.762	19%
1. Adições	28.079	24.872	13%
(+) Contribuições Previdenciais	14.273	12.125	18%
(+) Resultado Positivo dos Investimentos - Gestão Previdencial	12.253	11.445	7%
(+) Receitas Administrativas	1.465	1.252	17%
(+) Resultado Positivo dos Investimentos - Gestão Administrativa	88	50	76%
2. Destinações	-9.215	-9.247	0%
(-) Benefícios	-7.662	-7.945	-4%
(-) Despesas Administrativas	-1.193	-1.052	13%
(-) Constituição de Fundos - Gestão Administrativa	-360	-250	44%
3. Acréscimo no Ativo Líquido (1+2)	18.864	15.625	21%
(+/-) Provisões Matemáticas	18.694	15.379	22%
(+/-) Fundos Previdenciais	-519	-525	-1%
(+/-) Superávit Técnico do Exercício	689	771	-11%
4. Operações Transitórias	0	0	0%
B) Ativo Líquido - final do exercício (A+3+4)	115.251	96.387	20%
C) Fundos não previdenciais	940	579	62%
(+/-) Fundos Administrativos	940	579	62%

Paulo Barbosa Neto | CPF nº. 099.865.898-78
Diretor Superintendente

Stella Regina Pucciariello | CPF nº. 018.371.818-61
Contadora | CRC nº. 1SP 127374/O-6

Demonstração da Mutaç o do Ativo L quido - Plano de Benef cios Avon Exerc cios findos em 31 de dezembro | Em milhares de reais

	2010	2009	Variac�o %
A) Ativo L�quido - in�cio do exerc�cio	96.387	80.762	19%
1. Adic�es	27.574	24.459	13%
(+) Contribui�es Previdenciais	15.321	13.014	18%
(+) Resultado Positivo dos Investimentos - Gest�o Previdencial	12.253	11.445	7%
2. Destina�es	-8.710	-8.834	-1%
(-) Benef�cios	-7.662	-7.945	-4%
(-) Custeio Administrativo	-1.048	-889	18%
3. Acr�scimo no Ativo L�quido (1+2)	18.864	15.625	21%
(+/-) Provis�es Matem�ticas	18.694	15.379	22%
(+/-) Fundos Previdenciais	-519	-525	-1%
(+/-) Super�vit T�cnico do Exerc�cio	689	771	-11%
4. Opera�es Transit�rias	0	0	0%
B) Ativo L�quido - final do exerc�cio (A+3+4)	115.251	96.387	20%
C) Fundos n�o previdenciais	940	579	62%
(+/-) Fundos Administrativos	940	579	62%

Paulo Barbosa Neto | CPF n . 099.865.898-78
Diretor Superintendente

Stella Regina Pucciariello | CPF n . 018.371.818-61
Contadora | CRC n . 1SP 127374/O-6

Demonstra o do Ativo L quido - Plano de Benef cios Avon Exerc cios findos em 31 de dezembro | Em milhares de reais

	2010	2009	Variac�o %
1. Ativos	116.963	97.975	19%
Dispon�vel	1	6	-83%
Receb�vel	2.873	1.291	123%
Investimento	114.089	96.678	18%
Fundos de Investimento	114.089	96.678	18%
2. Obriga�es	-772	-1.009	-23%
Operacional	-772	-1.009	-23%
3. Fundos n�o previdenciais	-940	-579	62%
Fundos Administrativos	-940	-579	62%
4. Resultados a Realizar	0	0	0%
5. Ativo L�quido (1-2-3-4)	115.251	96.387	20%
Provis�es Matem�ticas	111.829	93.135	20%
D�ficit T�cnico	3.131	2.442	28%
Fundos Previdenciais	291	810	-64%

Paulo Barbosa Neto | CPF n . 099.865.898-78
Diretor Superintendente

Stella Regina Pucciariello | CPF n . 018.371.818-61
Contadora | CRC n . 1SP 127374/O-6

Demonstrações contábeis

Demonstração do Plano de Gestão Administrativa Exercícios findos em 31 de dezembro | Em milhares de reais

	2010	2009	Variação %
A) Fundo Administrativo do Exercício Anterior	579	329	76%
1. Custeio da Gestão Administrativa	1.554	1.302	19%
1.1. Receitas	1.554	1.302	19%
Custeio Administrativo da Gestão Previdencial	1.048	889	18%
Custeio Administrativo dos Investimentos	417	361	16%
Resultado Positivo dos Investimentos	88	50	76%
Outras Receitas	1	2	-50%
2. Despesas Administrativas	-1.193	-1.052	13%
2.1. Administração Previdencial	-776	-691	12%
Pessoal e encargos	-207	-204	1%
Treinamentos, congressos e seminários	-3	-1	200%
Serviços de terceiros	-460	-425	8%
Despesas Gerais	-106	-61	74%
2.2. Administração dos Investimentos	-417	-361	16%
Serviços de terceiros	-394	-342	15%
Despesas Gerais	-23	-19	21%
3. Resultado Negativo dos Investimentos	0	0	0
4. Sobra da Gestão Administrativa (1-2-3)	361	250	44%
5. Constituição do Fundo Administrativo (4)	361	250	44%
B) Fundo Administrativo do Exercício Atual (A+5)	940	579	62%

Paulo Barbosa Neto | CPF nº. 099.865.898-78
Diretor Superintendente

Stella Regina Pucciariello | CPF nº. 018.371.818-61
Contadora | CRC nº. 1SP 127374/O-6

Demonstração das Obrigações Atuariais do Plano de Benefícios Avon Exercícios findos em 31 de dezembro | Em milhares de reais

	2010	2009	Variação %
Patrimônio de Cobertura do Plano (1+2)	114.960	95.577	20%
1. Provisões Matemáticas	111.829	93.135	20%
1.1. Benefícios Concedidos	17.183	16.625	3%
Contribuição Definida	17.183	16.625	3%
1.2. Benefícios a Conceder	104.889	87.049	20%
Contribuição Definida	101.610	84.234	21%
Saldo de Contas - parcela patrocinador(es)/instituidor(es)	54.319	45.715	19%
Saldo de Contas - parcela participantes	47.291	38.519	23%
Benefício Definido	3.279	2.815	16%
1.3. (-) Provisões matemáticas a constituir	-10.243	-10.539	-3%
(-) Serviço passado	-241	-242	0%
(-) Patrocinador (es)	-241	-242	0%
(-) Déficit equacionado	-10.002	-10.297	-3%
(-) Patrocinador (es)	-10.002	-10.297	-3%
2. Equilíbrio Técnico	3.131	2.442	28%
2.1. Resultados Realizados	3.131	2.442	28%
Superávit técnico acumulado	3.131	2.442	28%
Reserva de contingência	820	704	16%
Reserva para revisão de plano	2.311	1.738	33%

Paulo Barbosa Neto | CPF nº. 099.865.898-78
Diretor Superintendente

Stella Regina Pucciariello | CPF nº. 018.371.818-61
Contadora | CRC nº. 1SP 127374/O-6

Notas explicativas da Administração às demonstrações contábeis Em 31 de dezembro de 2010 e de 2009 | Em milhares de reais

1. CONTEXTO OPERACIONAL

A AVONPREV – Sociedade de Previdência Privada é uma Entidade Fechada de Previdência Complementar, de caráter não-econômico e sem fins lucrativos, com personalidade jurídica de direito privado distinta de seus patrocinadores, com autonomia administrativa, patrimonial e financeira, constituída em conformidade com a Lei Complementar nº 109 de 29 de maio de 2001, tendo como patrocinadores a Avon Cosméticos Ltda., Avon Industrial Ltda., AVONPREV – Sociedade de Previdência Privada.

Através da Portaria nº. 5.053, do Ministério da Previdência e Assistência Social – MPAS, datada de 01/03/1999, foi concedida a autorização de funcionamento da entidade, por prazo indeterminado.

A AVONPREV tem como finalidade a concessão de benefícios suplementares aos da previdência social e/ou assemelhados, conforme definido no Regulamento do Plano de Benefícios, cujo tipo de plano é de contribuição definida, podendo também incumbir-se da prestação de serviços assistenciais aos participantes e beneficiários.

O plano de benefícios oferece aos participantes com contribuições individuais, a possibilidade de escolher a alocação do seu saldo de contas perfis de investimentos definidos no Regulamento do Plano.

Os recursos necessários à consecução dos objetivos da AVONPREV provêm, portanto, de contribuições dos patrocinadores e dos participantes, bem como dos rendimentos resultantes da aplicação desses recursos em investimentos, de acordo com normas estabelecidas pelas autoridades competentes.

O patrocinador efetua uma contribuição especial para cada participante que possuir serviço creditado anterior, correspondente ao tempo de serviço do participante em uma ou mais patrocinadoras, contado a partir da data em que o participante completa 30 anos de idade ou da data de admissão, se posterior, até a data de início do plano (Nota 5.2 b).

O plano de benefícios administrado pela AVONPREV foi adequado aos novos institutos de portabilidade, benefício proporcional diferido, autopatrocínio e resgate, Resolução CGPC nº. 6 de 30 de outubro de 2003. O regulamento do Plano de Aposentadoria AVONPREV foi aprovado em 07 de novembro de 2005 através do ofício nº 2.202 / SPC / DETEC / CGAT.

2. APRESENTAÇÃO DAS DEMONSTRAÇÕES CONTÁBEIS

As demonstrações contábeis foram elaboradas e estão sendo apresentadas em conformidade com as práticas contábeis adotadas no Brasil aplicáveis às entidades reguladas pela Superintendência Nacional de Previdência Complementar – PREVIC.

A forma de apresentação das demonstrações contábeis, alteradas a partir de 2010, contempla as operações consolidadas dos planos da AVONPREV, quanto às gestões previdencial e administrativa, e dos investimentos, conforme previsto pela Resolução MPAS/CGPC nº 28, de 26 de janeiro de 2009, e alterações posteriores, Instrução SPC nº 34, de 24 de setembro de 2009, Resolução do Conselho Federal de Contabilidade nº 1272, de 22 de janeiro de 2010, que aprova a NBC TE 11, e as principais práticas contábeis adotadas no Brasil aplicáveis às entidades reguladas pela Superintendência Nacional de Previdência Complementar – PREVIC.

Essas diretrizes não requerem a divulgação em separado de ativos e passivos de curto prazo e de longo prazo. A estrutura da planificação contábil padrão das EFPCs reflete o ciclo operacional de longo prazo da sua atividade, de forma que a apresentação de ativos e passivos, observadas as gestões previdencial, administrativa e os investimentos, proporcione informações mais adequadas, confiáveis e relevantes do que a apresentação em circulante e não circulante, em conformidade com o item 63 da NBC T 19.27.

A sistemática introduzida pelos órgãos normativos apresenta, além das características já descritas, a segregação dos registros contábeis em três gestões distintas (Previdencial e Administrativa) e o Investimentos, que é comum às Gestões Previdencial e Administrativa, segundo a natureza e a finalidade das transações.

Para realização comparativa das demonstrações dos dois exercícios foi realizada a adequação dos demonstrativos de 2009 de acordo com as novas práticas contábeis adotadas no Brasil aplicáveis às Entidades reguladas pela Superintendência nacional de Previdência complementar – PREVIC, portanto, as demonstrações contábeis de 2009 estão sendo reapresentadas de acordo com o novo padrão contábil para fins de comparabilidade.

3. PRINCIPAIS PRÁTICAS CONTÁBEIS

As principais práticas adotadas na elaboração das demonstrações contábeis podem ser resumidas como segue:

(a) *Apuração do resultado*

O resultado do exercício é apurado pelo regime de competência. Adicionalmente, as contribuições de autopatrocinados, vinculados a planos de benefício do tipo contribuição definida, são registradas pelo regime de caixa.

(b) *Gestão previdencial - realizável*

Refere-se principalmente a valores a receber das patrocinadoras e dos participantes relativos às contribuições mensais.

(c) *Gestão administrativa – realizável*

É apurado em conformidade com regime de competência, estando representado pelos valores de realização decorrentes de operações de natureza administrativa.

(d) *Investimentos*

Conforme estabelecido pela Resolução CGPC/MPAS nº. 4, de 30 de janeiro de 2002, alterada pela Resolução MPAS/CGPC nº. 22, de 25 de setembro de 2006, as Entidades Fechadas de Previdência Complementar devem, a partir de 2002, proceder à avaliação e classificação contábil dos títulos e valores mobiliários integrantes do portfólio da gestão de investimentos – realizável segundo duas categorias, a saber:

- (i) Títulos para negociação - registra os títulos com propósito de serem negociados, independentemente do prazo a decorrer, os quais devem ser avaliados ao valor de provável realização.
- (ii) Títulos mantidos até o vencimento - registra os títulos com vencimentos superiores a 12 meses da data de aquisição e que a entidade mantenha interesse e capacidade financeira de mantê-los até o vencimento. Estes títulos são classificados como de baixo risco por agência de risco do país, os quais são avaliados pela taxa intrínseca dos títulos, ajustados pelo valor de perdas permanentes, quando aplicável.

A partir da referida Resolução as quotas dos fundos de investimentos são valorizadas com base nos seus respectivos valores divulgados pela ANBIMA, CVM e periódicos conforme característica do fundo, a valorização e desvalorização resultante é registrada contabilmente no resultado do exercício.

(e) *Exigível operacional*

São demonstrados pelos valores conhecidos ou calculáveis, acrescidos, quando aplicável, dos correspondentes encargos e variações monetárias incorridos (nota 5.1).

(f) *Patrimônio Social – provisões matemáticas*

As provisões matemáticas são determinadas em bases atuariais sob a responsabilidade do atuário externo contratado pela Avonprev e representam os compromissos acumulados no encerramento do exercício, quanto aos benefícios concedidos e a conceder aos participantes ou aos seus beneficiários, sob a forma de planos de renda e pecúlio.

- (i) Benefícios concedidos - Correspondem ao valor presente dos benefícios futuros a serem pagos aos participantes ou beneficiários pensionistas, em usufruto do benefício de prestação continuada.
- (ii) Benefícios a conceder - Correspondem ao valor presente dos benefícios a serem concedidos aos participantes que ainda não estejam em usufruto de benefícios de prestação continuada, acumulados até a data de encerramento do exercício, líquido do valor atual das contribuições futuras.
- (iii) Provisões matemáticas a constituir - Decorrem do compromisso assumido pelos patrocinadores Avon Cosméticos Ltda., Avon Industrial Ltda., e AVONPREV – Sociedade de Previdência Privada para atender às metas do plano (Nota 5.2b).

Notas explicativas da Administração às demonstrações contábeis Em 31 de dezembro de 2010 e de 2009 | Em milhares de reais

(g) Fundos

O Fundo previdencial é formado pela parcela do saldo de conta de patrocinador, que não for incluída no saldo de conta total para concessão dos benefícios e poderá ser utilizado para reduzir as contribuições futuras de patrocinadores, para amortizar as parcelas vincendas ou liquidar a contribuição especial ou a contribuição amortizante para cobertura de eventuais insuficiências.

O Fundo administrativo é constituído de sobras de contribuições relativas ao custeio administrativo, que superaram as despesas administrativas incorridas no exercício.

(h) Receitas Administrativas

Atendendo à determinação legal contida nas Resoluções CGPC nº 28, de 26 de janeiro de 2009 e alterações posteriores, CGPC nº 29, de 31 de agosto de 2009 e Instrução SPC nº 34, de 24 de setembro de 2009, as receitas administrativas da Entidade são registradas aos Planos Previdenciais em conformidade com o plano de custeio vigente.

(i) Operações Administrativas

Em conformidade com a Resolução CGPC nº 28, de 26 de janeiro de 2009, e Instrução SPC nº 34, de 24 de setembro de 2009, os registros das operações administrativas são efetuados por meio do Plano de Gestão Administrativa (PGA), que possui patrimônio próprio segregado dos planos de benefícios previdenciais.

O Patrimônio do PGA é constituído pelas receitas (Previdencial, Investimentos e Diretas), deduzidas as despesas comuns e específicas da administração previdencial e dos investimentos, sendo as sobras ou insuficiências administrativas alocadas ou revertidas ao Fundo Administrativo.

Em atendimento a Resolução CGPC Nº 28, a Avonprev elaborou o regulamento próprio do Plano de Gestão Administrativa – PGA sendo o mesmo aprovado pelo Conselho Deliberativo, observando os aspectos quantitativos e qualitativos dos recursos administrativos da Entidade.

4. ATIVO

4.1 Disponível

Representado por depósitos à vista no Banco Bradesco, cujo saldo em 31 de dezembro de 2010 é de R\$ 1 (2009 – R\$ 6).

4.2 Realizável

(a) Gestão previdencial

	2010	2009
Recursos a receber		
Patrocinadores	1.372	659
Participantes	546	491
Outros realizáveis	15	-
	1.933	1.150

(b) Gestão administrativa

	2010	2009
Recursos a receber Patrocinadores	94	78
Outros realizáveis	1	-
Devedores diversos – Pessoa Jurídica	2	24
Tributos a compensar	27	39
	124	141

A rubrica Devedores Diversos - Pessoa Jurídica refere-se, essencialmente, às transferências financeiras entre perfis de investimento (Agressivo, Conservador e Moderado) a serem efetuadas (nota 5.1b).

Notas explicativas da Administração às demonstrações contábeis Em 31 de dezembro de 2010 e de 2009 | Em milhares de reais

(c) Investimentos - A carteira está classificada como Títulos para Negociação.

	2010		2009	
	Valor de custo	Valor de mercado	Valor de custo	Valor de mercado
Fundo de ações	3.048	3.048	2.745	2.745
Fundo multimercado (i)	111.912	111.912	93.933	93.933
Total de fundos de investimento	114.960	114.960	96.678	96.678

Os fundos de investimento da AVONPREV estão custodiados no Bradesco Asset Management S.A. DTVM, em atendimento à Resolução CMN nº. 3.792 de 24 de setembro de 2009 e alterações posteriores.

Os fundos de investimentos possuem prazo de vencimento indeterminado.

(i) BRADESCO FI MULTIMERCADO AVONPREV - Títulos	2010	2009
Cotas de Fundo Direitos.Creditório	1.651	1.844
CDB	9.817	2.770
CDB Pos	4.961	4.540
Certificados de Depósitos BC SUB	7.665	6.130
Depósitos com. Garantia Especial - DPGE	1.723	4.246
Letra do Tesouro Nacional - LTN	12.383	1.211
Nota do Tesouro Nacional - NTN	54.200	38.383
Letra Financeira do Tesouro - LFT	1.283	18.485
Debentures Simples	13.821	6.767
Notas Promissórias	4.415	2.054
Operações Compromissadas - LTN-O	-	7.533
Disponibilidades	2	2
Valores a Receber	4	2
Valores a Pagar	(13)	(34)
TOTAL	111.912	93.933

5. PASSIVO

5.1 Exigível operacional

(a) Gestão previdencial

	2010	2009
Utilizações a pagar		
Aposentadorias	179	219
Pensões	3	3
Restituições de contribuições	521	523
Retenções a recolher	30	152
	733	897

As retenções a recolher correspondem ao imposto de renda retido na fonte sobre a folha de benefícios e restituições de contribuições de participantes.

(b) Gestão administrativa

	2010	2009
Folha de pagamento e encargos	18	38
Serviços de terceiros	62	52
Tributos a recolher	6	14
Credores diversos – Pessoa Jurídica	8	8
	94	112

A rubrica Credores Diversos - Pessoa Jurídica refere-se, essencialmente, às transferências financeiras entre perfis de investimento (Agressivo, Conservador e Moderado) a serem efetuadas (nota 4.2b).

Notas explicativas da Administração às demonstrações contábeis Em 31 de dezembro de 2010 e de 2009 | Em milhares de reais

5.2 Patrimônio Social

(a) Provisões matemáticas

Foi adotado o método de capitalização financeira para a parcela de contribuição definida dos benefícios de aposentadorias normal, antecipada, benefício por invalidez, benefício por morte, pensão por morte, benefício proporcional, portabilidade e resgate.

Foi adotado o método do crédito unitário projetado para a parcela de benefício mínimo dos benefícios de aposentadoria normal, antecipada, benefício por invalidez, benefício por morte, benefício proporcional, portabilidade e resgate.

As provisões matemáticas podem ser demonstradas como segue:

	2010	2009
Provisões matemáticas		
Benefícios concedidos		
Contribuição definida	17.183	16.625
Benefícios a conceder		
Contribuição definida	101.610	84.234
Benefício definido	3.279	2.815
	<u>104.889</u>	<u>87.049</u>
Provisões matemáticas a constituir	(10.243)	(10.539)
	<u>111.829</u>	<u>93.135</u>

Para a apuração das provisões matemáticas foram utilizadas as mesmas hipóteses e métodos atuariais da avaliação de 2010 e de 2009, a saber:

Hipóteses financeiras

Taxa real anual de juros: 5%

Projeção do crescimento real de salário: 3%

Projeção do crescimento real dos benefícios do plano: 0%

Fator de determinação do valor real ao longo do tempo - salários: 1,00

Hipóteses biométricas

Tábua de Mortalidade Geral (*): 2010 - AT-2000 / 2009 - AT-1983

Tábua de Entrada de Invalidez: RRB -1944

Tábua de Rotatividade: Máx. (2/idade-0,04;0)

(*) Tábua segregada por sexo desagradada em 10%.

A movimentação das provisões matemáticas, durante o exercício de 2010, pode ser resumida como segue:

	Em 1º de janeiro	Constituição no exercício	Em 31 de dezembro
Provisões matemáticas	93.135	18.694	111.829

(b) Provisões matemáticas a constituir

Decorrem do compromisso assumido pelos patrocinadores Avon Cosméticos Ltda., Avon Industrial Ltda. e AVONPREV – Sociedade de Previdência Privada para atender às metas do plano, e estão constituídas como segue:

- (i) Serviço passado - Em 31 de dezembro de 2010, essa provisão é de R\$ 241 (2009 – R\$ 242) e corresponde aos compromissos assumidos pelos patrocinadores relativos ao tempo anterior ao início do plano de benefícios e que serão pagos em 08 anos e 9 meses a partir de 31 de julho de 2009, conforme definido na avaliação atuarial de 2010.

Notas explicativas da Administração às demonstrações contábeis Em 31 de dezembro de 2010 e de 2009 | Em milhares de reais

- (ii) Déficit equacionado - O déficit equacionado no valor de R\$ 10.002 (2009 – R\$ 10.297) é proveniente da insuficiência da Provisão Matemática de Benefícios Concedidos, cuja integralização está sendo equacionada por contribuições do patrocinador específicas para esse fim, conforme definido no Regulamento do Plano de Benefícios da AVONPREV. A quitação do déficit equacionado está previsto para o prazo de 08 anos e 9 meses a partir de 31 de julho de 2009, conforme avaliação atuarial de 2010.

6. EQUILÍBRIO TÉCNICO

O equilíbrio técnico pode ser demonstrado como segue:

	2010	2009
Reserva de contingência	820	704
Reserva especial para revisão de plano (a)	2.311	1.738
Superávit acumulado	3.131	2.442

A movimentação do equilíbrio técnico, durante o exercício de 2010, pode ser resumida como segue:

	Em 1º de janeiro	Constituição no exercício	Em 31 de dezembro
Superávit técnico acumulado	2.442	689	3.131

(a) Na avaliação atuarial do Plano de Benefícios da Avonprev foi constituída uma reserva especial cujo saldo em 31 de dezembro de 2010 é de R\$ 2.311 (2009 – R\$ 1.738). Conforme disposto na Resolução CGPC nº. 26/2008 esta reserva especial poderá ser utilizada voluntariamente, a partir da constituição, ou obrigatoriamente, após o decurso de três anos para revisão do plano.

7. PATRIMÔNIO SOCIAL - FUNDOS

Os fundos podem ser demonstrados como segue:

	2010	2009
Fundo previdencial	291	810
Fundo administrativo	940	579
	1.231	1.389

A movimentação dos fundos, durante o exercício de 2010, pode ser resumida como segue:

	Em 1º de janeiro	Constituição (reversão) no exercício	Em 31 de dezembro
Fundo previdencial	810	(519)	291
Fundo administrativo	579	361	940
	1.389	(158)	1.231

Fundo previdencial é formado pela parcela do Saldo de Conta de Patrocinadora, que não for incluída no Saldo de Conta Total para a concessão dos benefícios. O saldo do Fundo Previdencial em 31 de dezembro de 2010 do plano de benefício definido é de R\$ 291 (2009 – R\$ 810).

Fundo administrativo é constituído com as sobras das receitas aportadas pelos autofinanciados, exclusivamente para a cobertura das despesas com a administração dos planos previdenciais da AVONPREV. O saldo do Fundo administrativo em 31 de dezembro de 2010 do plano de benefício definido é de R\$ 940 (2009 – 579).

Governança, Gestão e Controles Internos

Com o objetivo de aperfeiçoar as suas regras de governança e buscar o alinhamento com as regras da Resolução CGPC nº. 13, de 01 de outubro de 2004, a AVONPREV preparou, em março de 2005, um plano de ação e cronograma de adequação, apoiando-se no resultado de trabalho contratado junto à empresa Towers, Perrin, Forster & Crosby Ltda. Foi revisto o plano de ação e o cronograma de adequação e realizado um diagnóstico e mapeamento dos riscos inerentes às atividades da AVONPREV, dentre os quais os relacionados ao plano de aposentadoria, visando o aprimoramento do ambiente de controles internos.

Foram identificadas algumas oportunidades de aperfeiçoamento na gestão do negócio, permitindo à AVONPREV agir com maior prevenção contra os riscos ligados às suas atividades. As recomendações da Towers Perrin estão sendo gradativamente implementadas, por ordem de relevância. Esse trabalho, vêm contribuindo com a administração da AVONPREV no aperfeiçoamento de suas práticas de governança.

Além de toda a comunicação legalmente exigida ser atendida, em 2007 foi estabelecido a estratégia e as diretrizes de comunicação da Avonprev para melhor atender e comunicar de forma mais eficaz os participantes do plano. Buscando um maior monitoramento e gerenciamento dos riscos legais, operacionais e financeiros da entidade, foi implementado uma matriz de risco em abril de 2007. Foi criado o código de ética da Entidade, com o objetivo de apresentar em um único documento algumas das nossas políticas e praticas atuais relacionadas a conduta da entidade e, dessa forma, promover ainda mais a conduta legal e ética de seus colaboradores e fornecedores.

Em 2008 a Avonprev contratou os serviços da consultoria RISKOFFICE, para auxiliar na Gestão de Riscos Operacionais, Controles Internos e Governança Corporativa com o princípio de agregar ainda mais valor e qualidade no atendimento as regras da Resolução CGPC nº. 13, de 01 de outubro de 2004. Neste ano foram mapeados e mensurados todos os riscos operacionais, financeiros e de terceirização da entidade.

Em 2009 foi realizado o processo de associação de riscos nas atividades da Entidade, elaboração de relatório de validação dos riscos associados, análise do relatório e ajustes na associação dos riscos, elaboração e aplicação dos questionários para a Entidade de acordo com a metodologia de auto avaliação realizado pela consultoria RISKOFFICE. O processo do primeiro ciclo de avaliação continua em andamento, e consiste em avaliar a existência dos controles, bem como sua efetividade, através da verificação de boas práticas adotadas na gestão da EFPC.

Em 2010 demos continuidade às ações de 2009 tais como, análise do resultado da Avaliação de Riscos e Controles da Avonprev 2009, planejamento de ações sobre o resultado da Avaliação 2009 e outras ações como: fluxograma dos processos (2010), manualização dos processos (2010), Avaliação dos terceirizados (2011) e Auto Avaliação de Riscos e Controles da Avonprev (2010/2011).



Política de Investimentos

Este documento estabelece as maneiras pelas quais os ativos da Avonprev devem ser investidos, foi preparado para assegurar e garantir a continuidade do gerenciamento prudente e eficiente dos ativos da entidade.

Os investimentos devem ser selecionados de acordo com critérios e definições contidos nas seções seguintes, e em consonância com a legislação em vigor - Resolução do Conselho Monetário Nacional (CMN) N° 3792, de 24.09.2009 (DOU de 28.09.2009).

A Avonprev aplica os seus recursos nos segmentos de renda variável (ações) e de renda fixa, não havendo previsão para investimentos nos segmentos de imóveis e de empréstimos a participantes.

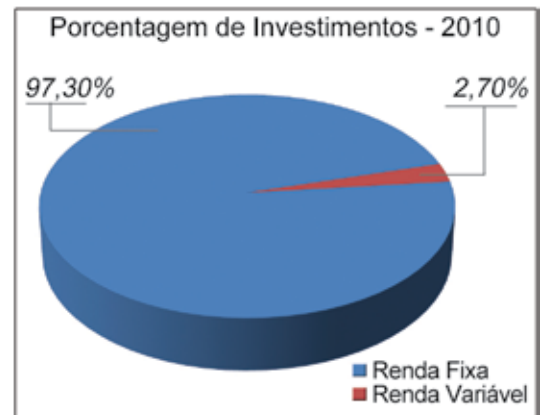
Benchmark - É a busca das melhores práticas na indústria que conduzem ao desempenho superior. É visto como um processo positivo e pró-ativo, por meio do qual uma empresa examina como outra realiza uma função específica, a fim de melhorar a mesma ou uma função semelhante. O processo de comparação do desempenho entre dois ou mais sistemas.

Para renda fixa: é utilizada uma carteira teórica do IMA.

Para renda variável: é utilizado o índice IBrX, sendo a gestão ativa, com o objetivo de seguir o "benchmark".

Alocação dos Ativos				
Segmento	R\$ dezembro 2010	% em 2010	R\$ dezembro 2009	% em 2009
Renda Fixa	111.883.935,74	97,30%	93.939.526,37	97,16%
Renda Variável	3.048.082,62	2,70%	2.744.714,55	2,84%
Total	114.932.018,36	100%	96.684.240,92	100%

Alocação de Ativos na renda fixa	
Tipo de Título	%
Governo	55,49%
Debêntures	9,21%
REPOs	7,13%
FIDCs	1,48%
CDBs e outros	20,06%
CCBs +NPs	3,95%
DPGEs	1,53%
Letras Financeiras	1,15%



Alocação de Ativos por plano

A entidade possui apenas um plano de benefício, onde estão alocados 100% dos ativos.

Nome do Gestor	Valor (R\$)	% do montante terceirizado
Bradesco	114.932.018,36	100%
Total	114.932.018,36	100%

Rentabilidade ultimo mês			
Nome do plano	RF	RV	Total
Plano de benefícios	1,43%	2,32%	1,45%
CDI	0,93%	-	
IMA	1,39%	-	
Ibrx	-	3,47%	
IPCA + 5%	1,04%	-	

Rentabilidade no ano			
Nome do plano	RF	RV	Total
Plano de benefícios	13,26%	1,85%	12,95%
CDI	9,75%	-	
IMA	12,98%	-	
Ibrx	-	2,62%	
IPCA + 5%	11,20%	-	

Participação em fundos mútuos abertos		
Nome do fundo	CNPJ do Fundo	Valor aplicado
Bradesco F I Institucional IBX Ativo	03473193000196	3.048.082,62
Bradesco F I Multimercado Avonprev	07187775000167	111.911.793,31
Total		114.930.553,88

Auditoria de gestão	
Nome	CNPJ
Pricewaterhouse Coopers Auditores Independentes	61.562.112/0001-20

Pessoa responsável	Cargo
Edison Arisa Pereira	Contador

Responsável pela aplicação de recursos	
Nome	Telefone
Paulo Barbosa Neto	(11) 5546-7203

E-mail
paulo.barbosa@avon.com

Introdução

A Aon Hewitt na qualidade de atuário responsável pela avaliação atuarial do Plano de Benefícios Avon, mantido pela AVONPREV – Sociedade de Previdência Privada, apresenta este parecer sobre a situação atuarial do referido Plano em 31 de Dezembro de 2010.

Hipóteses e Métodos Atuariais Utilizados

Hipóteses Atuariais:

As principais hipóteses e métodos atuariais utilizados na apuração do Exigível Atuarial e Reservas e Fundos do Plano foram:

Hipóteses Econômicas:

- Taxa real anual de juros (1):	5,0% a.a.
- Projeção de crescimento real salarial (1):	3,0% a.a.
- Projeção de crescimento real do maior salário de benefício do INSS (1):	0,0% a.a.
- Projeção de crescimento real dos benefícios do plano (1):	0,0% a.a.
- Fator de determinação do valor real ao longo do tempo (salários):	1,00
- Fator de determinação do valor real ao longo do tempo (benefícios):	1,00

(1) O indexador utilizado é o IPCA

Hipóteses Biométricas:

- Hipótese sobre gerações futuras de novos entrados:	Não aplicável
- Hipótese sobre rotatividade:	Máx(2/idade-0,04;0)
- Tábua de mortalidade geral:	AT 2000 segregada por sexo
- Tábua de mortalidade de inválidos:	Não Aplicável
- Tábua de entrada em invalidez:	RRB-44
- Outras hipóteses biométricas utilizadas:	
Hipótese de entrada em aposentadoria:	
10% na 1ª data de elegibilidade a Aposentadoria Antecipada, 5% após esta data e 100% na 1ª data de elegibilidade a Aposentadoria Normal.	

Métodos Atuariais:

- “Capitalização Financeira” para a avaliação de todos Benefícios do Plano à exceção do Benefício Mínimo, para o qual foi utilizado o “Método do Crédito Unitário Projetado”.
- O método atuarial adotado para o benefício programado do Plano de Aposentadoria atende a exigência do método de financiamento mínimo dos encargos atuariais definido no item 6 da Resolução CGPC nº 18, de 28/03/2006.

Informamos que não houve alteração das hipóteses atuariais e econômicas, tampouco nos métodos atuariais utilizados na presente avaliação, em comparação com a avaliação atuarial do exercício de 2009, exceção feita a Tábua de Mortalidade Geral, alterada de AT 1983 para AT 2000 em atendimento a exigência da Resolução CGPC nº 26/2008.

A base atuarial adotada pela Aon Hewitt pressupõe que, a cada ano, será efetuada uma avaliação Atuarial e os compromissos atuais e contribuições futuras serão recalculados considerando-se os dados vigentes na data da Avaliação Atuarial então realizada.

Em nossa opinião, as hipóteses e métodos utilizados nesta avaliação atuarial para o encerramento do exercício de 2010 são apropriados e atendem a Resolução CGPC nº 18, de 28/03/2006, que estabelece os parâmetros técnico-atuariais para estruturação de plano de benefícios de entidades fechadas de previdência complementar.

Posição do Exigível Atuarial e das Reservas e Fundos

Apresentamos abaixo, a composição do Exigível Atuarial e das Reservas e Fundos em 31 de dezembro de 2010, valores estes em reais (R\$), referentes ao Plano de Benefícios Avon:

2.3.0.0.00.00.00	Patrimônio Social	116.191.391,60
2.3.1.0.00.00.00	Patrimônio de Cobertura do Plano	114.960.404,03
2.3.1.1.00.00.00	Provisões Matemáticas	111.829.156,97
2.3.1.1.01.00.00	Benefícios Concedidos	17.183.304,71
2.3.1.1.01.01.00	Contribuição Definida	17.183.304,71
2.3.1.1.01.01.01	Saldo de Contas dos Assistidos	17.183.304,71
2.3.1.1.01.02.00	Benefício Definido Estruturado em Regime de Capitalização	
2.3.1.1.01.02.01	Valor atual dos Benefícios Futuros Programados – Assistidos	
2.3.1.1.01.02.02	Valor atual dos Benefícios Futuros Não Programados – Assistidos	
2.3.1.1.02.00.00	Benefícios a Conceder	104.889.023,42
2.3.1.1.02.01.00	Contribuição Definida	101.609.569,42
2.3.1.1.02.01.01	Saldo de Contas – Parcela Patrocinador(es)/ Instituidor(es)	54.318.650,36
2.3.1.1.02.01.02	Saldo de Contas – Parcela Participantes	47.290.919,06
2.3.1.1.02.02.00	Benefício Definido Estruturado em Regime de Capitalização Programado	2.824.991,00
2.3.1.1.02.02.01	Valor atual dos Benefícios Futuros Programados	11.360.352,00
2.3.1.1.02.02.02	(-) Valor atual das Contribuições Futuras dos Patrocinadores	8.535.361,00
2.3.1.1.02.02.03	(-) Valor atual das Contribuições Futuras dos Participantes	
2.3.1.1.02.03.00	Benefício Definido Estruturado em Regime de Capitalização Não Programado	454.463,00
2.3.1.1.02.03.01	Valor atual dos Benefícios Futuros Não Programados	1.658.109,00
2.3.1.1.02.03.02	(-) Valor atual das Contribuições Futuras dos Patrocinadores	1.203.646,00
2.3.1.1.02.03.03	(-) Valor atual das Contribuições Futuras dos Participantes	
2.3.1.1.02.04.00	Benefício Definido Estruturado em Regime de Repartição de Capitais de Cobertura	
2.3.1.1.02.05.00	Benefício Definido Estruturado em Regime de Repartição Simples	
2.3.1.1.03.00.00	(-) Provisões Matemáticas a Constituir	10.243.171,16
2.3.1.1.03.01.00	(-) Serviço Passado	241.407,79
2.3.1.1.03.01.01	(-) Patrocinador(es)	241.407,79
2.3.1.1.03.01.02	(-) Participantes	
2.3.1.1.03.02.00	(-) Déficit Equacionado	10.001.763,37
2.3.1.1.03.02.01	(-) Patrocinador(es)	10.001.763,37
2.3.1.1.03.02.02	(-) Participantes	
2.3.1.1.03.02.03	(-) Assistidos	
2.3.1.1.03.03.00	(+/-) Por ajustes das Contribuições Extraordinárias	
2.3.1.1.03.03.01	(+/-) Patrocinador(es)	
2.3.1.1.03.03.02	(+/-) Participantes	
2.3.1.1.03.03.03	(+/-) Assistidos	
2.3.1.2.00.00.00	Equilíbrio Técnico	3.131.247,06
2.3.1.2.01.00.00	Resultados Realizados	3.131.247,06
2.3.1.2.01.01.00	Superávit Técnico Acumulado	3.131.247,06
2.3.1.2.01.01.01	Reserva de Contingência	819.863,50
2.3.1.2.01.01.02	Reserva Especial para Revisão de Plano	2.311.383,56
2.3.1.2.01.02.00	(-) Déficit Técnico Acumulado	
2.3.1.2.02.00.00	Resultados a Realizar	
2.3.2.0.00.00.00	Fundos	1.230.987,57
2.3.2.1.00.00.00	Fundos Previdenciais	291.370,14
2.3.2.1.01.00.00	Reversão de Saldo por Exigência Regulamentar	291.370,14
2.3.2.1.02.00.00	Revisão de Plano	
2.3.2.1.03.00.00	Outros - Previsto em Nota Técnica Atuarial	
2.3.2.2.00.00.00	Fundos Administrativos	939.617,43
2.3.2.2.01.00.00	Plano de Gestão Administrativa	939.617,43
2.3.2.2.02.00.00	Participação no Fundo Administrativo PGA	
2.3.2.3.00.00.00	Fundos dos Investimentos	
2.4.0.0.00.00.00	Gestão Assistencial	

Os valores apresentados do Exigível Atuarial e das Reservas e Fundos do Plano foram obtidos considerando:

- Os dados individuais dos participantes ativos e assistidos do Plano, posicionados em 31 de julho de 2010, fornecidos pela AVONPREV à Aon Hewitt que, após a realização de testes apropriados e devidos acertos efetuados, considerou-os adequados para fins desta avaliação atuarial. Algumas das características da população avaliada encontram-se no item “Informações Gerais” do DRAA.
- A avaliação atuarial executada com base nas hipóteses e métodos atuariais geralmente aceitos, respeitando os critérios e limites da legislação vigente, nas características da massa de participantes e no regulamento proposto do plano de benefícios;
- Os dados financeiros e patrimoniais fornecidos pela Excellerate HRO à Aon Hewitt, bem como o valor do Fundo Previdencial e Administrativo, o qual não foram consistido pela Aon Hewitt, sendo de inteira responsabilidade da AVONPREV.

Plano de Custeio e Contribuições

Plano de Custeio para o Exercício de 2011

Certificamos que, de acordo com a legislação vigente, a Patrocinadora deverá efetuar, além das Contribuições Normal e Especial, estimadas em 2,17% e 0,19% da folha salarial respectivamente, definidas nos itens 6.9 e 6.11 do Regulamento do Plano de Aposentadoria, as seguintes contribuições:

- 0,19% da folha salarial a título de Contribuição Específica para cobertura do Benefício Mínimo; e
- 0,01% da folha salarial para amortização da Provisão Matemática a Constituir – subconta de Serviço Passado. O prazo remanescente de amortização é de 8 anos e 9 meses contados a partir de 31/07/2010.
- 0,38% da folha salarial para cobertura das despesas administrativas.
- No tocante à insuficiência referente aos Benefícios Concedidos, alocada na Provisão Matemática a Constituir – subconta de Déficit Equacionado, a Patrocinadora deverá manter o pagamento das contribuições amortizantes, definidas no Regulamento do Plano de Benefícios Avon.

Não há contribuições de Participantes Assistidos para este Plano.

Os Participantes optantes pelo Autopatrocínio e pelo Benefício Proporcional Diferido deverão contribuir com o equivalente ao resultado da aplicação do percentual de 0,38% sobre o salário de contribuição do Participante.

Contribuições para o Exercício de 2011

A Patrocinadora e os Participantes deverão efetuar contribuições para o Plano com base nos níveis informados no Plano de Custeio para o exercício de 2011, no entanto, com base no item 7.3 do Regulamento do Plano de Benefícios Avon, o Conselho Deliberativo poderá determinar que as contribuições da Patrocinadora, sejam cobertas, parcial ou integralmente, com os recursos do Fundo de Reversão. No caso de esgotamento do valor do Fundo de Reversão, a Patrocinadora deverá voltar a efetuar integralmente suas contribuições na forma definida no Plano de Custeio.

A Resolução CGPC Nº 26, de 29 de Setembro de 2008 dispõe sobre as condições e os procedimentos a serem observados pelas entidades fechadas de previdência complementar na apuração do resultado, na destinação e utilização de superávit, e estabelece a utilização da tábua biométrica que gere expectativas de vida completa iguais ou superiores às resultantes da aplicação da tábua AT-2000 e da taxa máxima real de 5%.

Apresentamos abaixo, para a parcela do Plano de Benefícios Avon relativa à conta coletiva destinada a cobertura do Benefício Mínimo, constituída exclusivamente por contribuições de Patrocinadora, a composição do Exigível Atuarial e das Reservas, em 31 de dezembro de 2010. Os valores em reais (R\$), foram calculados de acordo com os dispostos previstos na Resolução CGPC Nº 26, de 29 de Setembro de 2008 e Instrução MPS-SPC nº 28 de 30 de Dezembro de 2008:

Patrimônio Associado	6.410.701,06
Exigível Atuarial	3.279.454,00
Reserva de Contingência	819.863,50
Reserva Especial	2.311.383,56

O Conselho Deliberativo poderá determinar a utilização da Reserva Especial, nos valores calculados acima, para abater, parcial ou integralmente as contribuições de Patrocinadora.

Os presentes planos de custeio e contribuições passam a vigorar por 1 ano a partir de 1º de Março de 2011 ou até uma nova Avaliação Atuarial.

Informamos que, em conformidade com a Resolução CGPC nº 29, de 31/08/2009, que dispõe sobre os critérios e limites para custeio das despesas administrativas pelas entidades fechadas de previdência complementar, o custeio administrativo está previsto no PGA – Plano de Gestão Administrativo.

Conclusão

Na qualidade de atuários responsáveis pela Avaliação Atuarial anual do Plano de Benefícios Avon, mantido pela AVONPREV – Sociedade de Previdência Privada, informamos que o Plano encontra-se financeiramente equilibrado, em conformidade com os princípios atuariais geralmente aceitos, dependendo apenas do pagamento das contribuições previstas no Plano de Custeio para manter o equilíbrio. Observamos que a Patrocinadora deverá realizar a contribuição extraordinária definida no Plano de Custeio para amortização do déficit e equilíbrio financeiro do Plano.

São Paulo, 02 de março de 2011
Hewitt Associates Serviços de Recursos Humanos Ltda.
Mauricio Eduardo de Araújo
M.I.B.A. nº 1.312



Relatório dos auditores independentes sobre as demonstrações contábeis

Aos Administradores, Conselheiros, Participantes e Patrocinadores
AVONPREV Sociedade de Previdência Privada

Examinamos as demonstrações contábeis da AVONPREV Sociedade de Previdência Privada (“Entidade”), que compreendem o balanço patrimonial em 31 de dezembro de 2010 e as respectivas demonstrações do ativo líquido, da mutação do ativo líquido, do plano de gestão administrativa e das obrigações atuariais para o exercício findo nessa data, assim como o resumo das principais práticas contábeis e demais notas explicativas.

Responsabilidade da administração sobre as demonstrações contábeis

A administração da Entidade é responsável pela elaboração e adequada apresentação dessas demonstrações contábeis de acordo com as práticas contábeis adotadas no Brasil, aplicáveis a entidades reguladas pela Superintendência Nacional de Previdência Complementar (PREVIC), e pelos controles internos que ela determinou como necessários para permitir a elaboração de demonstrações contábeis livres de distorção relevante, independentemente se causada por fraude ou erro.

Responsabilidade dos auditores independentes

Nossa responsabilidade é a de expressar uma opinião sobre essas demonstrações contábeis com base em nossa auditoria, conduzida de acordo com as normas brasileiras e internacionais de auditoria. Essas normas requerem o cumprimento de exigências éticas pelos auditores e que a auditoria seja planejada e executada com o objetivo de obter segurança razoável de que as demonstrações contábeis estão livres de distorção relevante.

Uma auditoria envolve a execução de procedimentos selecionados para obtenção de evidência a respeito dos valores e divulgações apresentados nas demonstrações contábeis. Os procedimentos selecionados dependem do julgamento do auditor, incluindo a avaliação dos riscos de distorção relevante nas demonstrações contábeis, independentemente se causada por fraude ou erro. Nessa avaliação de riscos, o auditor considera os controles internos relevantes para a elaboração e adequada apresentação das demonstrações contábeis da Entidade para planejar os procedimentos de auditoria que são apropriados nas circunstâncias, mas não para fins de expressar uma opinião sobre a eficácia desses controles internos da Entidade. Uma auditoria inclui, também, a avaliação da adequação das práticas contábeis utilizadas e a razoabilidade das estimativas contábeis feitas pela administração, bem como a avaliação da apresentação das demonstrações contábeis tomadas em conjunto.

Acreditamos que a evidência de auditoria obtida é suficiente e apropriada para fundamentar nossa opinião.

Opinião

Em nossa opinião, as demonstrações contábeis anteriormente referidas apresentam adequadamente, em todos aspectos relevantes, a posição patrimonial e financeira da AVONPREV Sociedade de Previdência Privada em 31 de dezembro de 2010, e o desempenho consolidado de suas operações para o exercício findo nessa data, de acordo com as práticas contábeis adotadas no Brasil, aplicáveis às entidades reguladas pela Superintendência Nacional de Previdência Complementar (PREVIC).

Auditoria dos valores correspondentes ao exercício anterior

O exame das demonstrações contábeis do exercício findo em 31 de dezembro de 2009, apresentadas para fins de comparação, foi conduzido sob a responsabilidade de outros auditores independentes, que emitiram relatório de auditoria datado de 19 de março de 2010, sem ressalvas. Nossa opinião não está ressalvada em função desse assunto.

São Paulo, 31 de março de 2011

PricewaterhouseCoopers
Auditores Independentes
CRC 2SP000160/O-5

Edison Arisa Pereira
Contador
CRC 1SP127241/O-0

14ª Ata de Reunião do Conselho Fiscal

AVONPREV – SOCIEDADE DE PREVIDÊNCIA PRIVADA
CNPJ Nº 03.101.405/0001-04

Aos 31 dias do mês de março de 2011, às 11:00 horas, na sede social na Rodovia Raposo Tavares, Km 20,4, na cidade de Osasco, Estado de São Paulo, reuniram-se os membros do Conselho Fiscal da Avonprev – Sociedade de Previdência Privada, abaixo assinados, assumindo a presidência dos trabalhos o Sr. Presidente Simone Bueno dos Santos, que convidou a mim, Sirley Cortez de Freitas, para secretariar a presente reunião, passando-se à deliberação sobre a seguinte Ordem do Dia:

ORDEM DO DIA: Análise e emissão de Parecer a ser encaminhado ao Conselho Deliberativo sobre as Demonstrações Contábeis Consolidadas relativas ao exercício de 2010.

ESCLARECIMENTOS: Em conformidade com o disposto nos incisos I e II do art. 55 do Estatuto da Avonprev, foram abertos os trabalhos e constituída a Mesa. O Sr. Presidente informou que a presente reunião tinha por objetivo a análise das Demonstrações Contábeis Consolidadas relacionadas ao exercício de 2010, bem como a emissão de um Parecer sobre estas. As Demonstrações citadas abrangem os seguintes documentos: Balanço Patrimonial, comparativo com o exercício anterior; Demonstração de Resultados, comparativa com o exercício anterior; Demonstração de Fluxos Financeiros, comparativa com o exercício anterior; Notas Explicativas às Demonstrações Contábeis; Parecer Atuarial emitido pela Hewitt Associates Serviços de Recursos Humanos Ltda., contendo os resultados da Avaliação Atuarial do Plano de Benefícios Avon efetuada com data base 31/7/2010; e Parecer dos Auditores Independentes **Pricewaterhouse Coopers Auditores Independentes**. Integrarão as mencionadas Demonstrações o Parecer a ser emitido por este Conselho e a manifestação do Conselho Deliberativo a ser formalizada por meio de ata.

DELIBERAÇÕES: Após a apreciação dos documentos supracitados e verificada a exatidão das contas apresentadas pela Diretoria-Executiva, de acordo com o disposto na Resolução CGPC nº 5, de 30/1/2002, foi aprovada, por unanimidade, a emissão de um Parecer favorável às Demonstrações Contábeis Consolidadas, que reproduzem as atividades da Avonprev no exercício de 2010. Por fim, o Sr. Presidente ressaltou que o Parecer emitido por este Conselho deverá ser encaminhado ao Conselho Deliberativo para as devidas providências.

ENCERRAMENTO: Nada mais havendo a ser tratado, encerrou-se a reunião para lavratura da ata que depois de lida e aprovada vai pelos presentes assinada.

Simone Bueno dos Santos
Presidente do Conselho Fiscal

Rogério Donisete Lopes da Costa
Conselheiro - Repres. Patrocinadora

Edson Batista Rial
Conselheiro - Repres. Participantes

Sirley Cortez de Freitas
Secretária

Parecer do Conselho Fiscal

Os membros do Conselho Fiscal da Avonprev – Sociedade de Previdência Privada, no cumprimento das obrigações estatutárias que lhe são conferidas pelos incisos I e II do art. 55 do Estatuto vigente e com fulcro no disposto no item 19 do Anexo “E” da Resolução CGPC nº 5, de 30/1/2002, reuniram-se nesta data, na sede da Avonprev para apreciar os negócios e as operações financeiras e contábeis do exercício de 2010, bem como os atos e as contas apresentados pela Diretoria-Executiva, por meio do Balanço Patrimonial, da Demonstração de Resultados, da Demonstração de Fluxos Financeiros e das Notas Explicativas às Demonstrações Contábeis, acompanhados do Parecer dos Auditores Independentes **Pricewaterhouse Coopers Auditores Independentes** e do Parecer do Atuário responsável pelo Plano de Benefícios Avon relativo aos resultados da Avaliação Atuarial do referido Plano com data base 31/7/2010.

Após a análise dos referidos documentos, o Conselho Fiscal constatou que as contas apresentam-se corretas e em conformidade com o disposto nas normas contábeis e financeiras exigidas pela legislação vigente aplicável às entidades fechadas de previdência complementar, bem como com o disposto no Estatuto da Avonprev. Desta forma, divulgam parecer favorável às informações constantes das Demonstrações Contábeis Consolidadas relativas ao exercício social findo em 31/12/2010, que refletem as atividades da Sociedade no referido exercício.

São Paulo, 31 de Março de 2011.

Simone Bueno dos Santos
Presidente do Conselho Fiscal

Rogério Donisete Lopes da Costa
Conselheiro – Repres. Patrocinadora

Edson Batista Rial
Conselheiro – Repres. Participantes

Sirley Cortez de Freitas
Secretária



89ª Ata de Reunião do Conselho Deliberativo

AVONPREV – SOCIEDADE DE PREVIDÊNCIA PRIVADA
CNPJ Nº 03.101.405/0001-04

Aos 31 dias do mês de março de 2011, às 12:00 horas, na sede social na Rodovia Raposo Tavares, Km 20,4, na cidade de Osasco, Estado de São Paulo, reuniram-se os membros do Conselho Deliberativo da Avonprev – Sociedade de Previdência Privada, abaixo assinados, assumindo a presidência dos trabalhos o Sr. Presidente Paulo César Velloso Quaglia, que convidou a mim, Sirley Cortez de Freitas, para secretariar a presente reunião, passando-se à deliberação sobre a seguinte Ordem do Dia:

ORDEM DO DIA: Discutir e aprovar as Demonstrações Contábeis Consolidadas relativas ao exercício de 2010.

ESCLARECIMENTOS: De acordo com o disposto no inciso VIII do art. 40 do Estatuto da AVONPREV, foram abertos os trabalhos e constituída a Mesa. O Sr. Presidente esclareceu que a presente reunião tinha por objeto discutir e aprovar, com base nos documentos apresentados pela Diretoria-Executiva, as Demonstrações Contábeis Consolidadas relativas ao exercício de 2010. O Sr. Presidente salientou que as referidas demonstrações foram elaboradas em observância ao disposto na Resolução CGPC nº 5, de 30/1/2002 e que abrangem os seguintes documentos: Balanço Patrimonial, comparativo com o exercício anterior; Demonstração de Resultados, comparativa com o exercício anterior; Demonstração de Fluxos Financeiros, comparativa com o exercício anterior; Notas Explicativas às Demonstrações Contábeis; Parecer Atuarial emitido pela **Hewitt Associates** Serviços de Recursos Humanos Ltda., contendo os resultados da Avaliação Atuarial do Plano de Benefícios Avon efetuada com data base em 31/7/2010; Parecer dos Auditores Independentes **Pricewaterhouse Coopers Auditores Independentes** e Parecer favorável do Conselho Fiscal. Deverá completar ainda o referido rol de documentos esta ata de reunião, que formaliza a manifestação deste Conselho Deliberativo sobre as Demonstrações Contábeis Consolidadas relativas ao exercício de 2010. O Sr. Diretor-Superintendente informou, em caráter excepcional, houve a prorrogação do prazo para envio das Demonstrações Contábeis Consolidadas, referentes ao exercício social de 2010, e os respectivos pareceres deverão ser encaminhados à Secretaria de Previdência Complementar do Ministério da Previdência Social até até 30 de abril de 2011, conforme instrução nº 10, de 22/03/2011 do Ministério da Previdência Social. No que se refere à divulgação das Demonstrações Contábeis Consolidadas, a Resolução CGPC nº 23, de 6/12/2006 determina que as mesmas deverão ser disponibilizadas por meio eletrônico aos participantes e assistidos ou encaminhadas a estes mediante solicitação. Na hipótese de solicitação, o prazo para envio será de 30 dias a contar da data da mesma. Além disso, determina que o Parecer Atuarial do Plano de Benefícios Avon e o Demonstrativo Patrimonial e de Resultados deverão integrar o Relatório Anual, que deverá ser encaminhado aos participantes e assistidos por meio impresso até 31 de maio de 2011. A Avonprev poderá encaminhar o referido Relatório por meio eletrônico se assim for solicitado pelo participante ou assistido.

DELIBERAÇÕES: Após a análise dos documentos apresentados pela Diretoria-Executiva e ampla discussão pelos membros presentes, foram aprovadas, por unanimidade, as Demonstrações Contábeis Consolidadas relativas ao exercício de 2010. Por fim, o Sr. Presidente solicitou que a Diretoria-Executiva encaminhe as referidas demonstrações à Secretaria de Previdência Complementar até 30/4/2011 e proceda a sua divulgação na forma prevista na Resolução CGPC nº 23, de 6/12/2006.

ENCERRAMENTO: Nada mais havendo a ser tratado, encerrou-se a reunião para lavratura da ata que depois de lida e aprovada vai pelos presentes assinada.

Paulo César Velloso Quaglia
Presidente

Adriana M F Rillo Montini
Conselheiro

Rafael Lagatta Filho
Cons. Repres. Participantes

Sirley Cortez de Freitas
Secretária

61ª Ata de Reunião da Diretoria-Executiva

AVONPREV – SOCIEDADE DE PREVIDÊNCIA PRIVADA
CNPJ Nº 03.101.405/0001-04

Aos 31 dias do mês de março de 2011, às 10:00 horas, na sede social na Rodovia Raposo Tavares, Km 20.4, na cidade de Osasco, Estado de São Paulo, reuniram-se todos os membros da Diretoria-Executiva da Avonprev – Sociedade de Previdência Privada, assumindo a presidência dos trabalhos o Sr. Paulo Barbosa Neto, que convidou a mim, Sirley Cortez de Freitas, para secretariar a presente reunião, passando-se à deliberação sobre a seguinte Ordem do Dia:

ORDEM DO DIA: Analisar as Demonstrações Contábeis Consolidadas relativas ao exercício de 2010, acompanhadas dos Pareceres exigidos pela legislação vigente.

ESCLARECIMENTOS: Em conformidade com o disposto no inciso V do art. 48 do Estatuto da Avonprev, foram abertos os trabalhos e constituída a Mesa. O Sr. Diretor-Superintendente esclareceu que a presente reunião tinha por objeto analisar, para posterior encaminhamento ao Conselho Fiscal, as Demonstrações Contábeis Consolidadas relativas ao exercício de 2010, acompanhadas dos Pareceres exigidos na legislação vigente. Esclareceu ainda que, de acordo com o disposto na Resolução CGPC nº 5, de 30/1/2002, fazem parte das Demonstrações Contábeis Consolidadas os seguintes documentos: Balanço Patrimonial, comparativo com o exercício anterior; Demonstração de Resultados, comparativa com o exercício anterior; Demonstração de Fluxos Financeiros, comparativa com o exercício anterior; Notas Explicativas às Demonstrações Contábeis; Parecer Atuarial emitido pela Hewitt Associates Serviços de Recursos Humanos Ltda., contendo os resultados da Avaliação Atuarial do Plano de Benefícios Avon com data-base 31/7/2010; Parecer dos Auditores Independentes **Pricewaterhouse Coopers Auditores Independentes** e Parecer do Conselho Fiscal e a manifestação do Conselho Deliberativo, considerando que os dois últimos documentos ainda serão elaborados. O Sr. Diretor-Superintendente ressaltou que as Demonstrações Contábeis Consolidadas, após análise do Conselho Fiscal da Avonprev e emissão do seu parecer, serão enviadas diretamente ao Conselho Deliberativo, conjuntamente com a documentação relacionada, para análise e aprovação do referido órgão estatutário. O Sr. Diretor-Superintendente informou, em caráter excepcional, teve prorrogação do prazo para envio das Demonstrações Contábeis Consolidadas, referentes ao exercício social de 2010, e os respectivos pareceres deverão ser encaminhados à Secretaria de Previdência Complementar do Ministério da Previdência Social até até 30 de abril de 2011. No que se refere à divulgação das Demonstrações Contábeis Consolidadas, a Resolução CGPC nº 23, de 6/12/2006 determina que estas deverão ser disponibilizadas por meio eletrônico aos participantes e assistidos ou encaminhadas a estes mediante solicitação. Na hipótese de solicitação, o prazo para envio será de 30 dias a contar da data da mesma. Além disso, determina que o Parecer Atuarial do Plano de Benefícios Avon e o Demonstrativo Patrimonial e de Resultados deverão integrar o Relatório Anual, e este deverá ser encaminhado aos participantes e assistidos por meio impresso até 31 de maio de 2011. A Avonprev poderá encaminhar o referido Relatório por meio eletrônico se assim for solicitado pelo participante ou assistido.

DELIBERAÇÃO: Após a análise dos documentos apresentados, foi aprovado o encaminhamento ao Conselho Fiscal das Demonstrações Contábeis Consolidadas da Avonprev do exercício de 2010, acompanhadas dos pareceres exigidos pela legislação vigente, para posterior envio ao Conselho Deliberativo para análise e aprovação.


ENCERRAMENTO: Nada mais havendo a ser tratado, encerrou-se a reunião para lavratura da ata que depois de lida e aprovada vai pelos presentes assinada.

Paulo César Velloso Quaglia
Presidente

Artur Luciano Martins
Diretor

Jose Roberto de Souza
Diretor AETQ

Sirley Cortez de Freitas
Secretária



AVONPREV
SEU FUTURO BEM PLANEJADO



AVONPREV

Seu futuro bem planejado!

www.avonprev.com.br